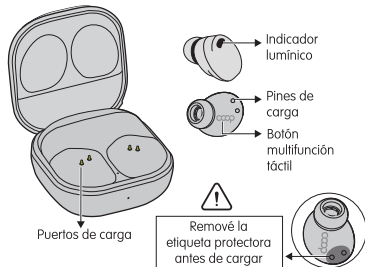
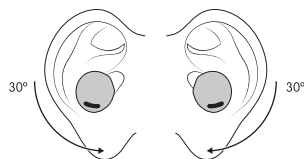


1. Conocé tus COAR-0011



2. Cómo colocarlos

Introducí los auriculares en tus orejas y giralos tal como se indica a continuación en el gráfico, para que los mismos no se caigan.



3. Encendido / Apagado

Abri el estuche de carga y retirá tus auriculares. Los mismos se encenderán automáticamente al retirarlos. Vové a colocarlos dentro del estuche para apagarlos.

4. Sincronización

Una vez que ambos auriculares se enciendan, los mismos se sincronizarán entre sí e ingresarán al modo de sincronización. Activá la conexión Bluetooth® de tu smartphone y buscá "COOP COAR-0011" en la lista de dispositivos disponibles para conectar con los auriculares. De no sincronizar los auriculares a ningún dispositivo por 5 minutos consecutivos, los mismos se apagarán automáticamente.

5. Música y Comunicación

Podrás realizar las siguientes funciones desde tus auriculares:

Pausar/Reproducir canción: presioná el botón táctil multifunción una vez rápida (de cualquiera de los auriculares).

Siguiente canción: presioná el botón multifunción táctil del auricular derecho (R) 2 veces continuas.

Canción anterior: presioná el botón multifunción táctil del auricular izquierdo (L) 2 veces continuas.

Atender / Colgar llamada: presioná el botón táctil multifunción una vez rápida (de cualquiera de los auriculares).

Rechazar llamada: presioná el botón multifunción de cualquiera de los auriculares por 2 segundos.

Activar Siri (iOS) / Asistente de Google (Android): presioná 3 veces rápidas el botón multifunción táctil del auricular derecho (R).

Advertencia: estas funciones podrían diferir dependiendo del dispositivo fuente, debido a las diferentes tecnologías.

0 800 333 3443 2914 06 2914 Mensajes

holacooperativa@cooperativaobrera.coop

cooperativaobrera.coop

ENCONTRANOS TAMBIÉN EN:

/LaCoopeAr

/CooperativaObrera

ECO-CONSEJOS



No tires el envase y el manual a la basura, llevalos al Punto Limpio de Reciclado de tu localidad, ya que se pueden Reciclar y Reutilizar.

Te sugerimos que si alguna vez decidís no utilizar más o tirar los Auriculares Coop y aún funcionan, los dones a una persona, familia o entidad social que los necesite, ya que seguramente les continuarán dando uso.

Cuando los Auriculares Coop no funcionen más y no tengan arreglo, llevalos al Punto Limpio de Reciclado de tu localidad, ya que muchos de sus componentes se pueden Reciclar y Reutilizar.

Reciclado de tu localidad, ya que muchos de sus componentes se pueden Reciclar y Reutilizar.

BACK

COVER

6. Carga de batería

Cuando el nivel de carga de la batería en tus auriculares sea bajo, escucharás una alerta sonora indicándote que deberías cargarlos.

Auriculares: colocá los auriculares en el estuche de carga; la luz del de los auriculares se encenderá en color verde, indicando que los mismos se están cargando. Cuando la carga finalice, la luz de los auriculares se apagará.

Estuche: para cargar el estuche simplemente conectá el cable USB Type C incluido al puerto de carga del estuche y conectá el otro extremo a un cargador DC5V/1A (no incluido) o al puerto USB de una computadora. Cuando el estuche esté realizando la carga de batería el indicador LED emitirá una luz verde fija. Una vez finalizada la carga, el LED se apagará.

Nota: cargá tus dispositivos (auriculares y escuche) por completo antes de utilizarlos por primera vez.

7. Problemas comunes y soluciones

A. Los auriculares no figuran en la lista de dispositivos Bluetooth® del smartphone.

Solución:

1. Asegurate de que los auriculares estén encendidos y en modo de sincronización.
2. Si "COOP COAR-0011" no se muestra en la lista de dispositivos Bluetooth® en tu celular, reiniciá tus auriculares.
3. Limpiá la lista de dispositivos Bluetooth® en tu smartphone y volvé a intentarlo.

B. Los auriculares no se conectan al smartphone. Cuando el smartphone reproduce música, la misma solo se escucha por el auricular derecho (R).

Solución:

Apagá tus auriculares y remové "COOP COAR-0011" de la lista de dispositivos Bluetooth® en tu smartphone.

Apagá la conexión Bluetooth® en tu smartphone. Encendé tus auriculares y, luego de que ambos se conecten entre sí, encendé la conexión Bluetooth® en tu smartphone nuevamente para buscar "COOP COAR-0011" en lista de dispositivos y así conectar con estos.

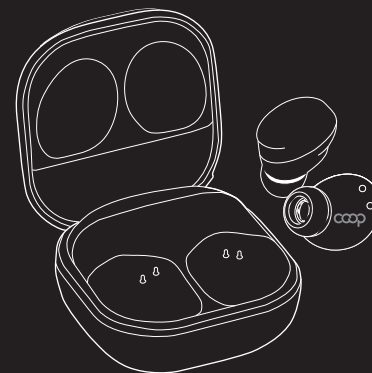
C. Los auriculares se desconectan automáticamente o reproducen ruido.

Solución:

1. Los auriculares tienen poca carga de batería, recargalos.
2. Hay obstáculos entre el smartphone y los auriculares o la distancia entre ambos es excesiva. No cubras los auriculares con tus manos cuando escuches música.

Precauciones

- No sometas el producto a altas temperaturas ya que podría alterar la batería.
- No sometas el producto a golpes y evitá que los auriculares caigan al piso.
- Una vez que el producto finalice su carga de batería, desconectalo del cargador para evitar alterar la batería.



GUÍA RÁPIDA

Modelo: COAR-0011