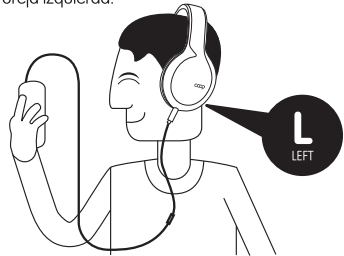
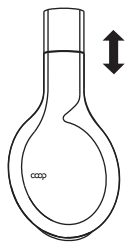


Modo de Uso

Colocá los auriculares con la orejera que tiene la marca "RIGHT" (R) en tu oreja derecha y la orejera con la marca "LEFT" (L) en tu oreja izquierda.

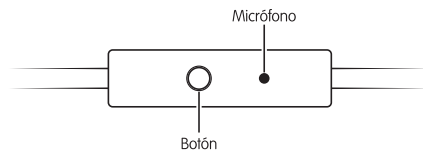


Ajustá el largo de los auriculares a la posición que te resulte más confortable, deslizando la estructura en el lateral.



Uso del mando (en cable)

Utilizá este botón para atender o finalizar llamadas. También podrás utilizarlo para reproducir, pausar o pasar música. Para cambiar a la siguiente canción, tenés que apretar el botón 2 veces consecutivas de forma rápida (esto podría variar dependiendo de la app y el modelo de celular que estés utilizando).



Instrucciones importantes de seguridad

Advertencia

Para evitar riesgos de incendios o electrocución, no expongas los auriculares a la lluvia o a la humedad. Para evitar recibir descargas eléctricas, no abras el auricular. Ante cualquier inconveniente, consultá al servicio técnico autorizado. Cualquier cambio o modificación de uso, que no se apruebe de modo explícito en este manual, puede anular su garantía para reparar este equipo.

Precauciones

Para prevenir daños en los oídos evitá utilizar los auriculares con un volumen alto durante un tiempo prolongado. De lo contrario puede llegar a ocasionar daños en la audición.

Te recomendamos mantener el volumen a un nivel moderado, en todo momento, para así evitar cualquier tipo de lesión.

Seguridad vial

No utilices los auriculares mientras manejás o andás en bicicleta. Incluso puede ser peligroso subir demasiado el volumen mientras caminás.

Si lo hacés, esto podría dificultar la audición y puede llegar a ser peligroso, especialmente en cruces de ferrocarriles o en pasos de peatones.

Notas sobre la utilización

- No sometas los auriculares a peso o presión, ya que se pueden deformar si permanecen almacenados en esas condiciones por periodos prolongados.
- No sometas los auriculares a golpes fuertes ni los dejes caer.
- No dejes los auriculares en lugares expuestos a la luz directa del sol, al calor o a la humedad.
- Si dejás que el plug de conexión se ensucie, es posible que el sonido se distorsione.
- Limpiá los auriculares con un paño suave y seco.
- No utilices disolventes fuertes (bencina, alcohol, etc.) para limpiar los auriculares. De lo contrario podrían decolorarse, deformarse, estropearse o sufrir otros daños.

Especificaciones

Tipo: Auricular sobre oreja
Diámetro: 40mm
Entrada: 3.5mm
Largo de cable: 1,2 m ± 0,15 mm
Sensibilidad: 102dB±3dB
Frecuencia: 20Hz-20KHz
Impedancia: 32Ω±15%

Características

- Estructura ultra ligera.
- Vincha amplia que asegura una mayor área de contacto para reducir la presión sobre la cabeza que, junto con su bajo peso y su buena ventilación, proporciona un uso confortable.
- Mando con micrófono y botón en el cable.
- Cable de 1,2 metros.
- Orejeras cómodas con terminación simil cuero.
- Plegable y portátil.





Andrés Lamas 1446
C1416BYH - C.A.B.A. - ARGENTINA
www.tecnostores.com.ar/garantia
0810-555-9843

0 800 333 3443  2914 06 2914
Mensajes
holacooperativa@cooperativaobrera.coop

cooperativaobrera.coop

ENCONTRANOS TAMBIÉN EN:

 /LaCoopeAr
 /CooperativaObrera

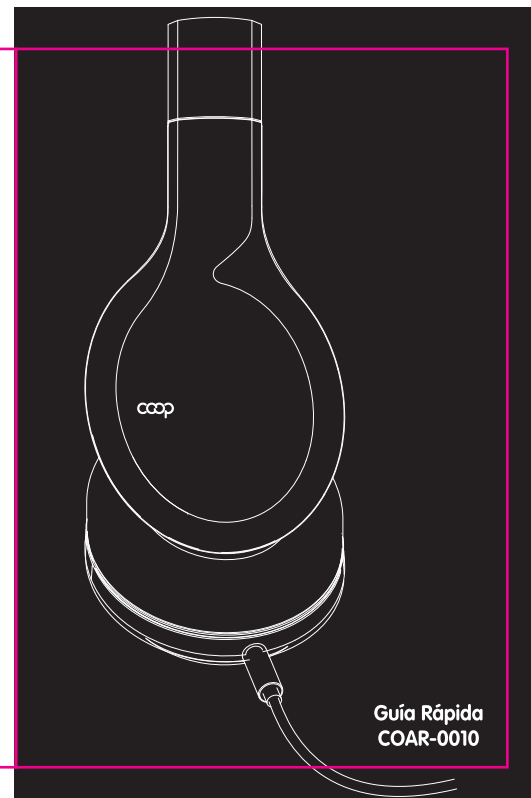
ECO-CONSEJOS



No tires este envase y el manual a la basura, llévalos al Punto Limpio de Reciclado de tu localidad, ya que se pueden Reciclar y Reutilizar.

Te sugerimos que si alguna vez decidís no utilizar más o tirar el Auricular Coop y aún funciona, lo dones a una persona, familia o entidad social que lo necesite, ya que seguramente le continuarán dando uso.

Cuando el Auricular Coop no funcione más y no tenga arreglo, llévalo al Punto Limpio de Reciclado de tu localidad, ya que muchos de sus componentes se pueden Reciclar y Reutilizar.



Guía Rápida
COAR-0010