

Importado por ACEGAME S.A. - Andrés Lamas 1446 - C.A.B.A. - República Argentina - CUIT 33-68851288-9  
 Para Cooperativa Obrera Ltda. De Consumo y Vivienda - Paraguay 445 - Bahía Blanca - Pcia. De Buenos Aires - República Argentina.  
 Garantiza TECNOSTORES S.A. - www.tecnostores.com  
 Hecho en China.

0 800 333 3443  2914 06 2914  
 holacooperativa@cooperativaobrera.coop  
**cooperativaobrera.coop**


ENCONTRANOS TAMBIÉN EN:  
 /LaCoopeAr  
 /CooperativaObrera

**Eco-Consejos**

No tires este envase y el manual a la basura, lleválos al Punto Limpio de Reciclado de tu localidad, ya que se pueden Reciclar y Reutilizar.

Te sugerimos que si alguna vez decidís no utilizar más o tirar el teclado y ratón inalámbrico Coop y aún funciona, los dones a una persona, familia o entidad social que lo necesite, ya que seguramente le continuarán dando uso.



Cuando el teclado y ratón inalámbrico no funcione más y no tenga arreglo, lleválos al Punto Limpio de Reciclado de tu localidad, ya que muchos de sus componentes se pueden Reciclar y Reutilizar.

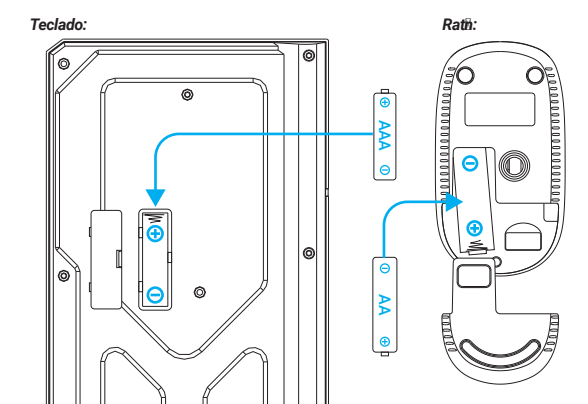


# Teclado y Ratón inalámbrico



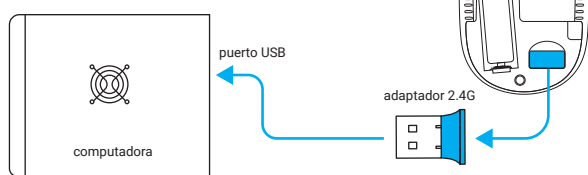
## Primer uso

Colocá las pilas correspondientes (no incluidas) en ambos dispositivos teniendo en cuenta las marcas  y .

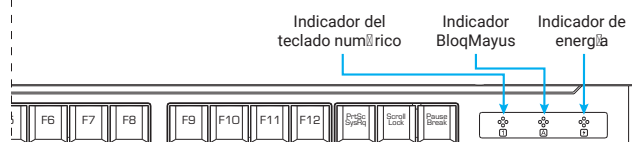


## Conexión


Conectá el adaptador 2.4G al puerto USB del dispositivo al cual quieras conectar tu teclado y ratón. El adaptador se encuentra dentro del compartimento de la pila del ratón.




## Luces indicadoras




### Teclado numérico:

 **Presiona la tecla BloqNum** para activar o desactivar el teclado numérico. La luz encendida indicará que tu teclado numérico está activado.

### Activar mayúsculas:

 **Presiona la tecla BloqMays** para bloquear o desbloquear las mayúsculas en tu teclado. La luz azul encendida indicará que las mayúsculas están bloqueadas (activas).

### Indicador de carga:

 Cuando la carga de la batería sea baja comenzará a parpadear la luz indicando que se debe cambiar la pila.

## Precaución

1. Mantén tu teclado y ratón alejado de líquido o lugares húmedos, saunas, piletas y salas con vapor. Tampoco dejes que el mismo se moje por la lluvia.
2. No expongas tu teclado y ratón a temperaturas muy altas o muy bajas.
3. No coloques tu teclado y ratón bajo el sol por períodos muy prolongados.
4. No coloques tu teclado y ratón cerca del fuego.
5. Evitá que objetos filosos dañen el producto.



Service Oficial

Andrés Lamas 1446  
 C1416BYH - C.A.B.A. - ARGENTINA  
 www.tecnostores.com.ar/garantia  
 0810-555-9843